

のびのびネットワーク

～～たくましくのびゆくわれら～～



令和3年3月25日 №28

修了・卒業

おめでとうございます

今日は1年生から5年生265名の修了の日。それぞれが心も体も大きく成長した1年間が終わりました。そして明日は60名の6年生。小学校生活のフィナーレを飾る最後の授業・・・卒業式です。

3月27日(土)～4月7日(水)までの春休みは、1年間を振り返り、新しい学年・クラスへの希望や目標を持つための大切な期間となります。充実した春休みになるように、懇談会でも資料としてお配りした《楽しい春休みにするために》のプリントを春休みの間、いつも目の届くところにおいてご家庭でもお子さんの春休みの安全な生活について再度ご確認ください。

1年間《のびのびネットワーク》で、毎月のお子さんの振り返りに対しての家の人の言葉や、学校生活のきまりについて等のたくさんの取り組みにご協力をいただきましてありがとうございました。来年度もお子さんが充実した学校生活が過ごせるよう、職員の共通理解のもと取り組んでまいります。来年度もどうぞよろしくお願いいたします。



3月18日(木)【お別れの会】がありました

新学年に向けて…準備をお願いします

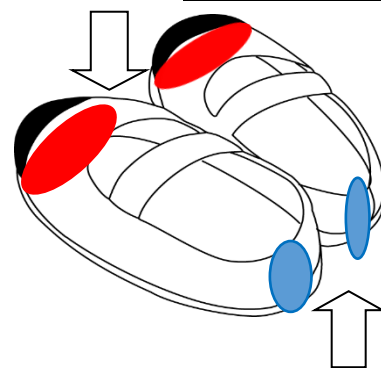
皆野小学校では、「上履きに名前を書く」・「校内では名札を付ける」という2点について全校で取り組んでいます。

4月から新学年・・・現在の上ばきを引き続き使うお子さんもいれば新しい上ばきに交換するお子さんもいることと思います。また、新しく名札の購入をされるお子さんがいることと思います。来年度も上記2点について全校で取り組むため、各家庭で春休み中に準備をお願いします。

4月8日(木)の始業式に準備ができて、全校児童が同じようにスタートができますようご協力をお願いします。

上ばきについて

甲の部分には…**名字を横書き**で書く



かかとには…**名前を縦書き**で書く

…よいスタートが
きれますように…

名札について

名札は全校児童が校内のみ一番上に着ている服に必ず付ける。

☆登校したらいちばん上に着ている服に安全ピンの名札を付ける。

☆体育着(上)は縫い付けてある名札を付ける・付けてないでもOK。ただし、名札が縫い付けてない場合は、登校してから安全ピンの名札を付ける。

※安全ピンの名札は、**はずして帰る。(教室保管)**

インターネットや通信のゲーム、携帯電話などの使用について

ご家庭での約束やルールづくりはできていますか？

上手に使えるととても便利なものですが、夜遅くまで使っていたり、一歩間違えると被害にあい、心に大きな傷がついたりすることにつながることも考えられます。それぞれの利便性と危険性について十分に話し合い、お子さんたちが安全な春休みが過ごせますようよろしくお願いいたします。関連した資料を配布しましたので目を通してください。


3学期のあいさつのめあて《つづけて》…1月と3月を比べて…

新年度も、みなさんの頑張る姿を楽しみにしています。

3学期のしせいのめあて《腰骨ピン!》…1月と3月を比べて…

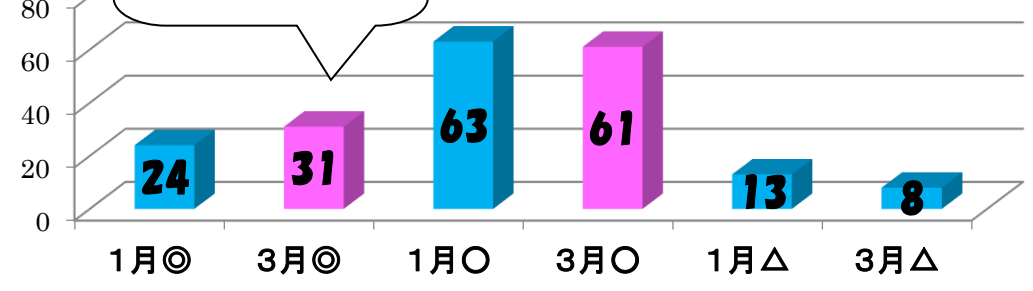
《つづけて》あいさつができる児童の姿がたくさん見られました。

《全校》 (%)

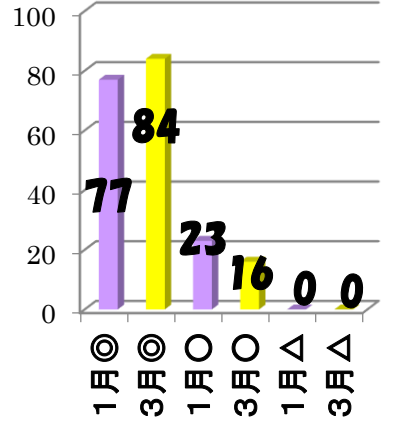


全校で腰骨ピン!を意識できる児童の割合が増えました。

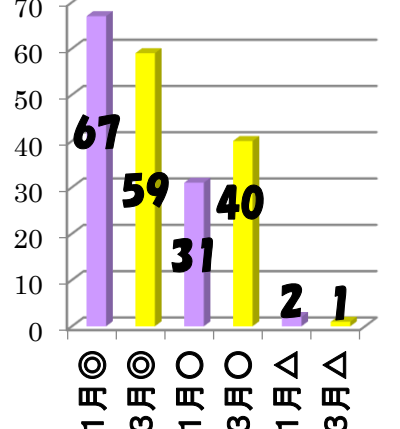
《全校》 (%)



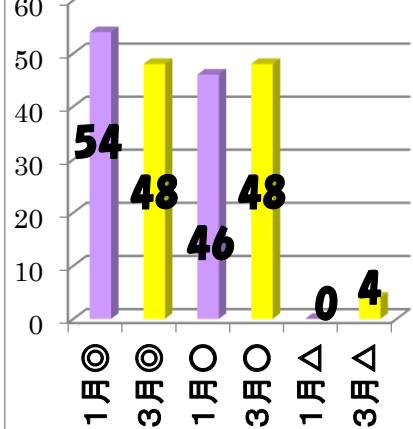
6年生 (%)



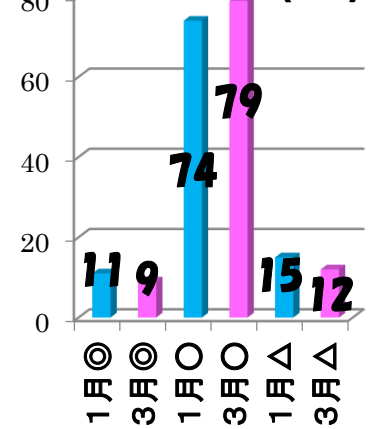
5年生 (%)



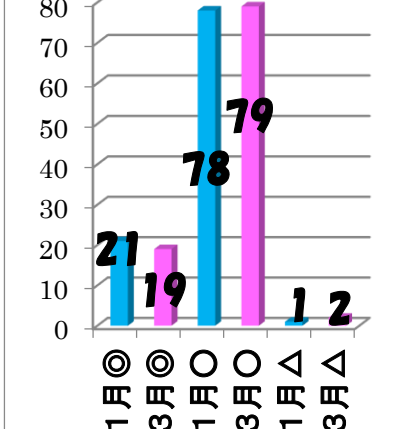
4年生 (%)



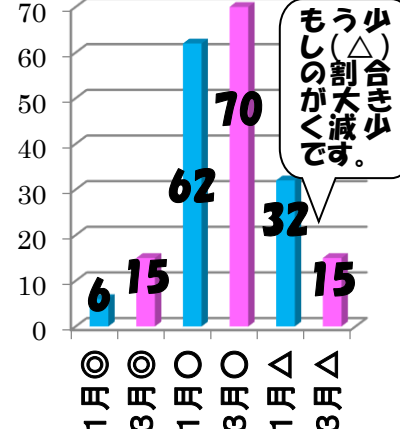
6年生 (%)



5年生 (%)

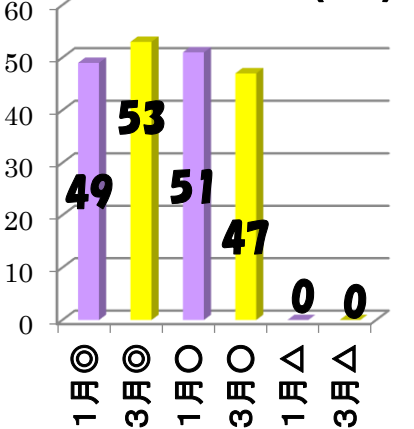


4年生 (%)

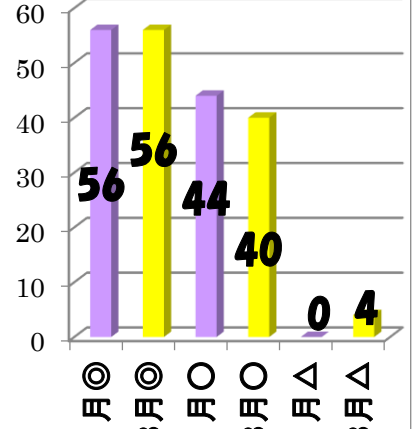


もう少しの割合減ります。

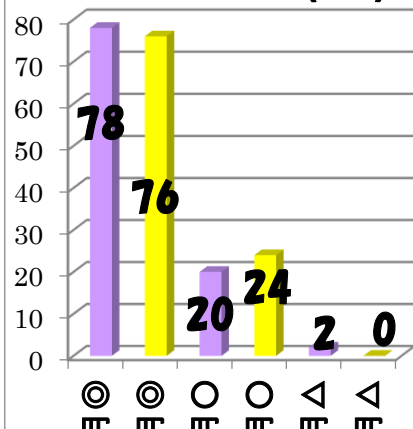
3年生 (%)



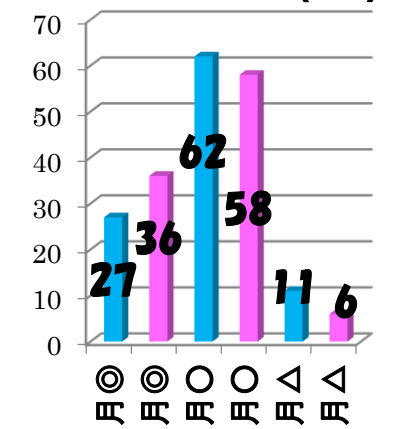
2年生 (%)



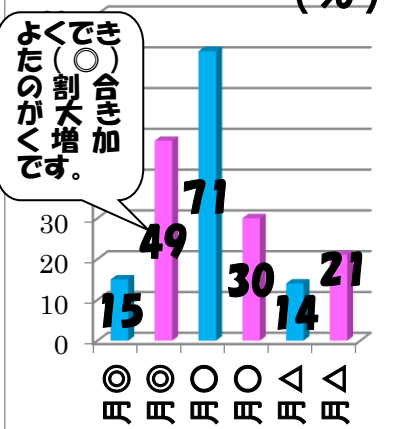
1年生 (%)



3年生 (%)



2年生 (%)



よかったです。割合増えました。

1年生 (%)

