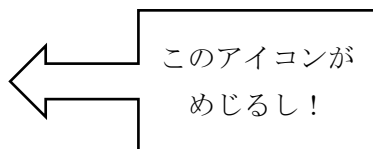



☆ Google クラスルームへの入室のしかた

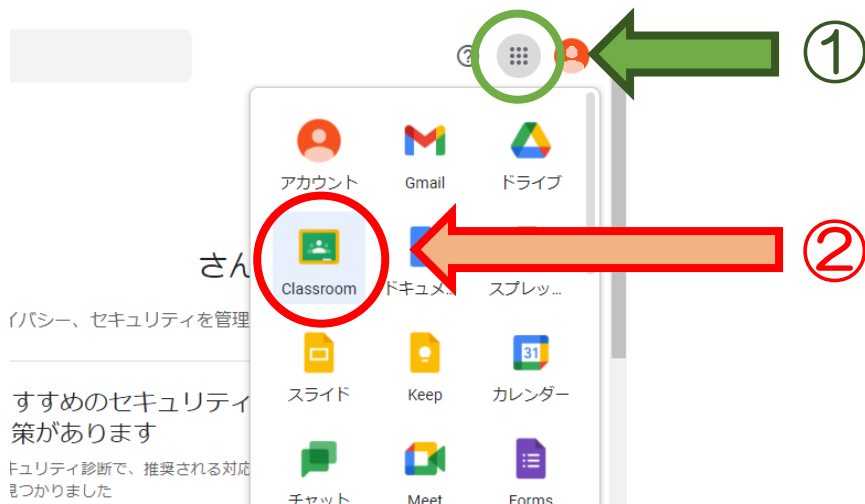
- 1 Google Chrome を開く



- 2 右上の9つの点を開いて、(1)
アカウントのマークを押せば(2) ログイン完了！




- 3 ログインが完了したら、また右上の9つの点を開いて、(1)
クラスルームに入室(2)



☆☆ Google Meet（グーグルミート）のつなぎ方

- 1 裏面（☆）を見て、クラスルームへ入室



- 2 Meet の「参加」をクリック（タップ）

- 3 マイクとビデオは必ずオフにしてから「今すぐ参加」をクリック（タップ）



- 4 画面右下の参加者マークを押して、(1)
担任の先生のピンをクリック（タップ）すれば (2) 大きくできる

