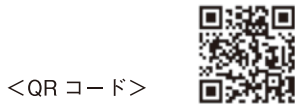


# ちちぶ安心・安全メールの配信登録方法

**手順1** カメラ付き携帯電話などのバーコード読取機能から、下記のQRコードを読み取ってください。



**手順2** 表示されるURLからWebサイトへ接続し、空メール送信画面にアクセスし、「メールを送信する」をクリックしてください。メール作成画面が開きますので、そのまま変更せずに送信してください。  
※空メールとは：件名、本文に何も書かずに送るeメールのこと。




QRコードから読み込めない場合は、下記のメールアドレス宛に直接空メールを送信してください。

**[E メールアドレス]** t-chichibu@sg-m.jp


**手順3** 「仮登録完了のお知らせ」という件名のメールが折り返し届きますので、メールを開き、記載されているURLにアクセスしてください。

※仮登録完了のお知らせ（抜粋）


本登録はコチラからお願いします。  
<https://service.sugumail.com/chichibu/m/u/n/xxxxxxxxxxxxx>




**手順4** 利用規約を確認していただき、「メール配信に同意する」をクリックして、登録手順を続けてください。



**手順5** 配信される情報のうち、受信したいものにチェック（レ点）を入れてください。その後、表示される画面で、ご利用者様の情報を入力してください。



**手順6** 入力された情報を確認し、「入力内容を登録する」をクリックしてください。



以上で登録は完了です。

※秩父消防本部管内の火災情報も、メール配信登録が可能です。

※情報提供料は無料です。ただし、メール受信にかかる通信料や登録・解除・閲覧時のインターネット接続料などの費用はご負担いただきます。

登録方法について、ご不明な点がございましたら、下記ホームページをご覧ください。



<https://service.sugumail.com/chichibu/faq/m/>

←携帯電話などからはコチラのQRコードを読み取ってご覧ください。